



Kobra / Solomon Stitching

Anleitung / How to:



Stitching Tutorial

Stitching hier gezeigt mit Mikrocord 1.18mm



Stitching Tutorial

Optionales Zubehör: Mini Perma Lok Nadel




Stitching Tutorial

Erster Schritt mit der Nadel von unten her anfangen und...



Stitching Tutorial

das Ende mit einem Knotenfixieren das es nicht durchrutscht.




Stitching Tutorial

Dann zwei nach unten...



Stitching Tutorial



Stitching Tutorial

und einmal hoch.



Stitching Tutorial




Stitching Tutorial

Zwei nach unten...



Stitching Tutorial




Stitching Tutorial

und ein mal hoch.



Stitching Tutorial




Stitching Tutorial

Zwei nach unten...



Stitching Tutorial



Stitching Tutorial

und ein mal hoch.



Stitching Tutorial



Stitching Tutorial

und so weiter...




Stitching Tutorial



Stitching Tutorial



Stitching Tutorial



Stitching Tutorial



Stitching Tutorial

Immer zwei runter und einmal hoch



Hand Made by...
blog.swiss-paracord.ch